



ТЕРРИТОРИАЛЬНЫЙ ОРГАН  
ФЕДЕРАЛЬНОЙ СЛУЖБЫ  
ГОСУДАРСТВЕННОЙ СТАТИСТИКИ  
ПО ТАМБОВСКОЙ ОБЛАСТИ

# ПЛАТНЫЕ УСЛУГИ НАСЕЛЕНИЮ

январь – апрель 2024 года

# СОДЕРЖАНИЕ

Объем и структура платных услуг населению	3
Бытовые услуги населению	9

1

**Объем и структура платных услуг  
населению**

# ОБЪЕМ ПЛАТНЫХ УСЛУГ НАСЕЛЕНИЮ

ТАМБОВСТАТ

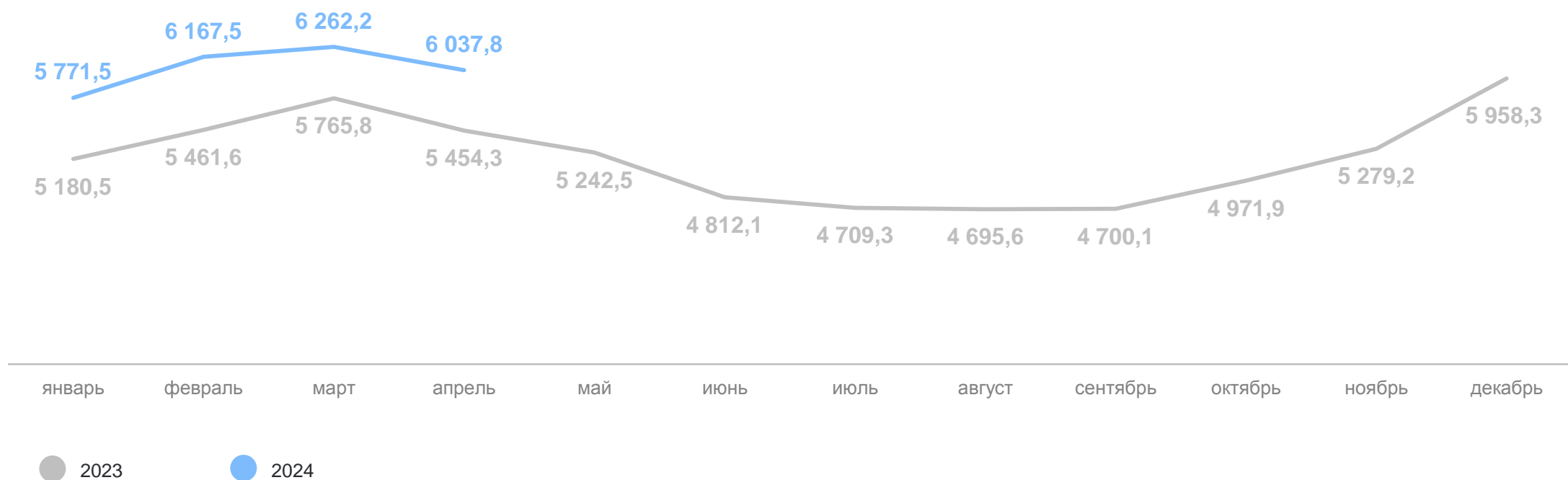
январь – апрель 2024 года, млн рублей

Объем услуг

**24 239,0**  
млн рублей

Изменение  
к январю – апрелю  
2023 года

**104,1%**



# ИНДЕКС ФИЗИЧЕСКОГО ОБЪЕМА ПЛАТНЫХ УСЛУГ НАСЕЛЕНИЮ ТАМБОВСТАТ

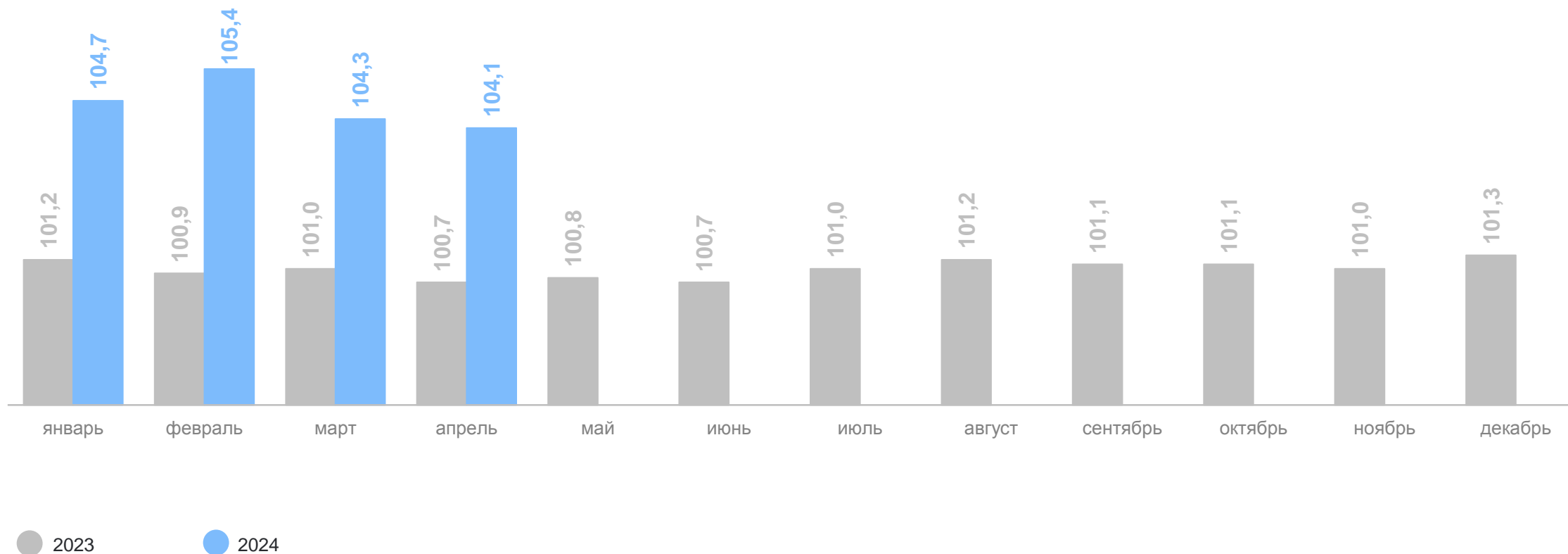
в % к соответствующему периоду предыдущего года

Объем услуг

**24 239,0**  
млн рублей

Изменение  
к январю – марту  
2023 года

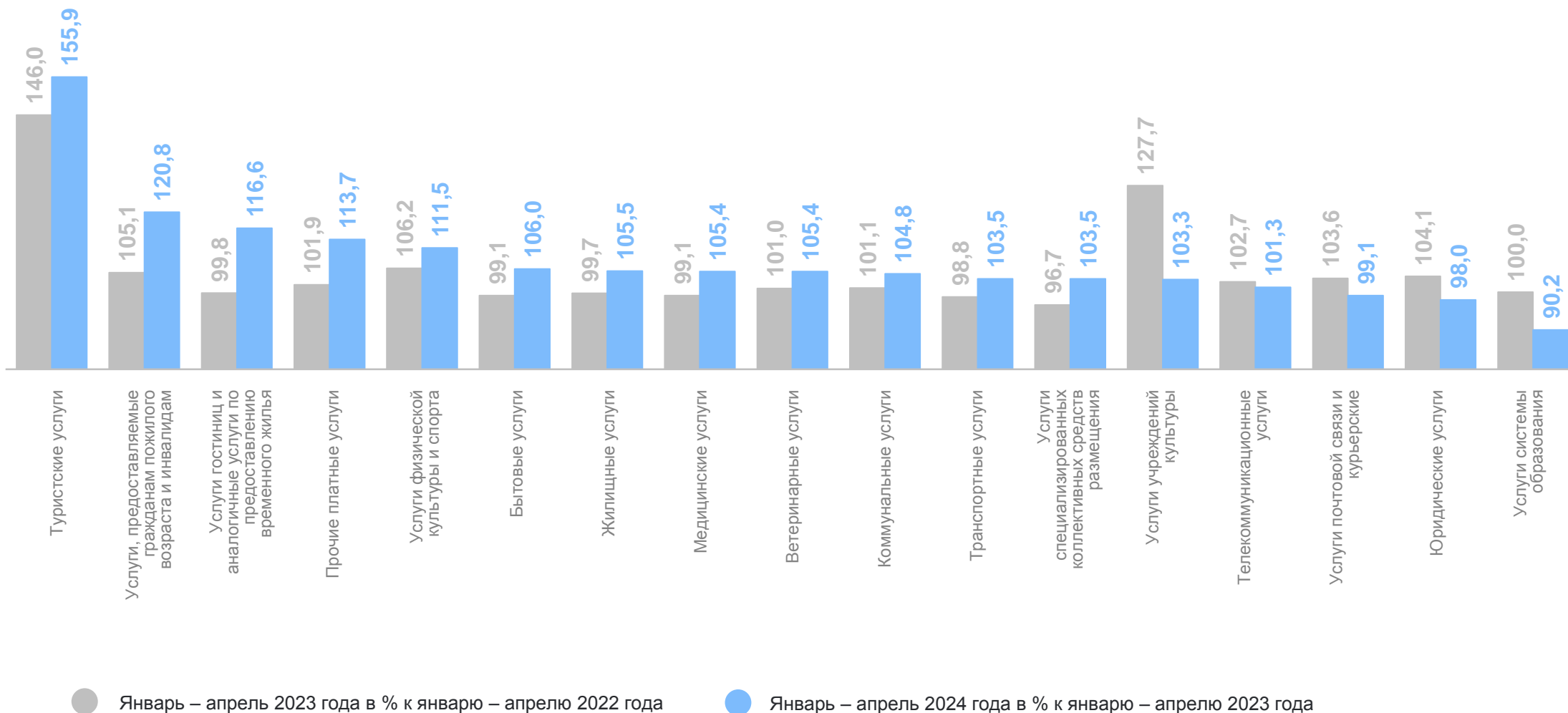
**104,1%**



# ИНДЕКС ФИЗИЧЕСКОГО ОБЪЕМА ПЛАТНЫХ УСЛУГ НАСЕЛЕНИЮ ПО ВИДАМ

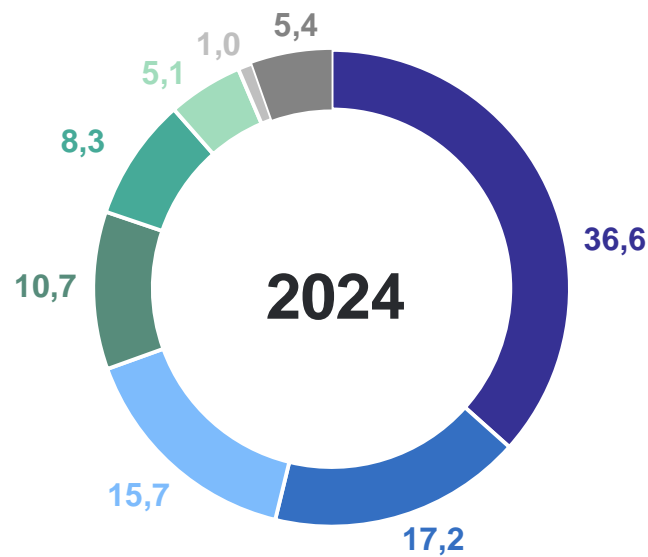
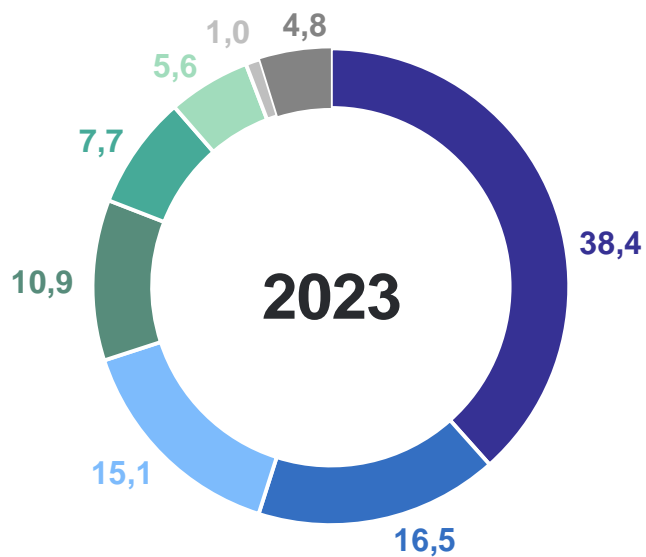
ТАМБОВСТАТ

в % к соответствующему периоду предыдущего года



# СТРУКТУРА ПЛАТНЫХ УСЛУГ

январь – апрель 2024 года, в % к итогу

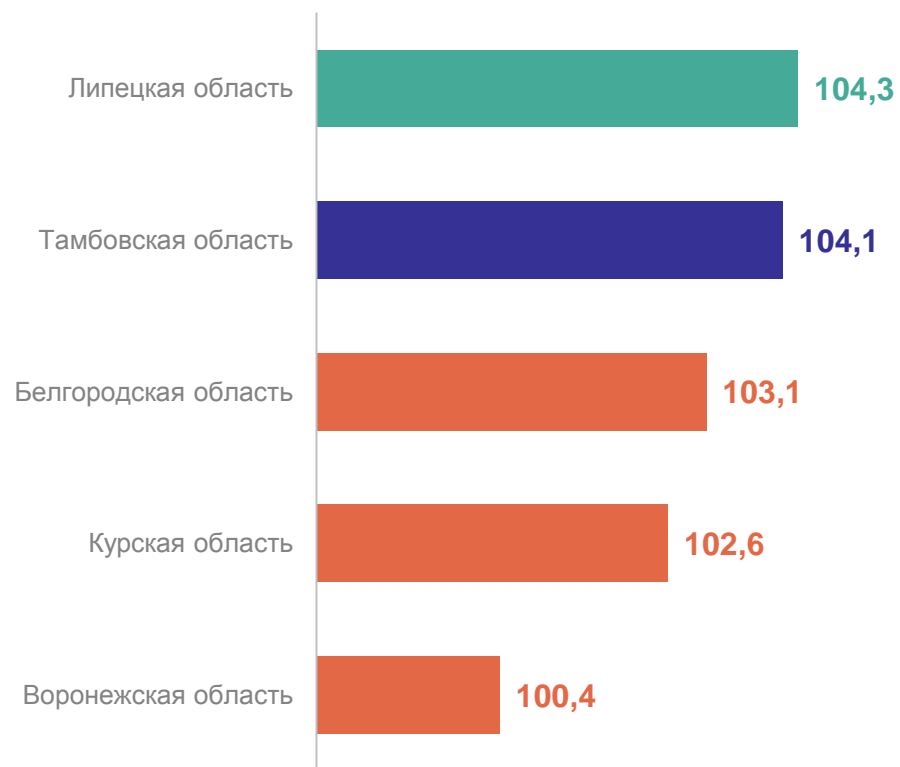


- Жилищно-коммунальные
- Бытовые
- Транспортные
- Телекоммуникационные
- Рекреационные  
услуги учреждений культуры, услуги специализированных коллективных средств размещения, туристские, физкультуры и спорта, медицинские
- Услуги системы образования
- Юридические
- Другие  
услуги почтовой связи, курьерские, ветеринарные, услуги гостиниц, услуги, предоставляемые гражданам пожилого возраста и инвалидам, прочие

# ОБЪЕМ ПЛАТНЫХ УСЛУГ В СРАВНЕНИИ С РЕГИОНАМИ ЦЕНТРАЛЬНОГО ЧЕРНОЗЕМЬЯ

январь – апрель 2024 года

Индекс физического объема платных услуг населения январь-апрель 2024 года в % к январю-апрелю 2023 года



Объем платных услуг в расчете на душу населения





# 2

## Бытовые услуги населению

# ОБЪЕМ БЫТОВЫХ УСЛУГ НАСЕЛЕНИЮ

ТАМБОВСТАТ

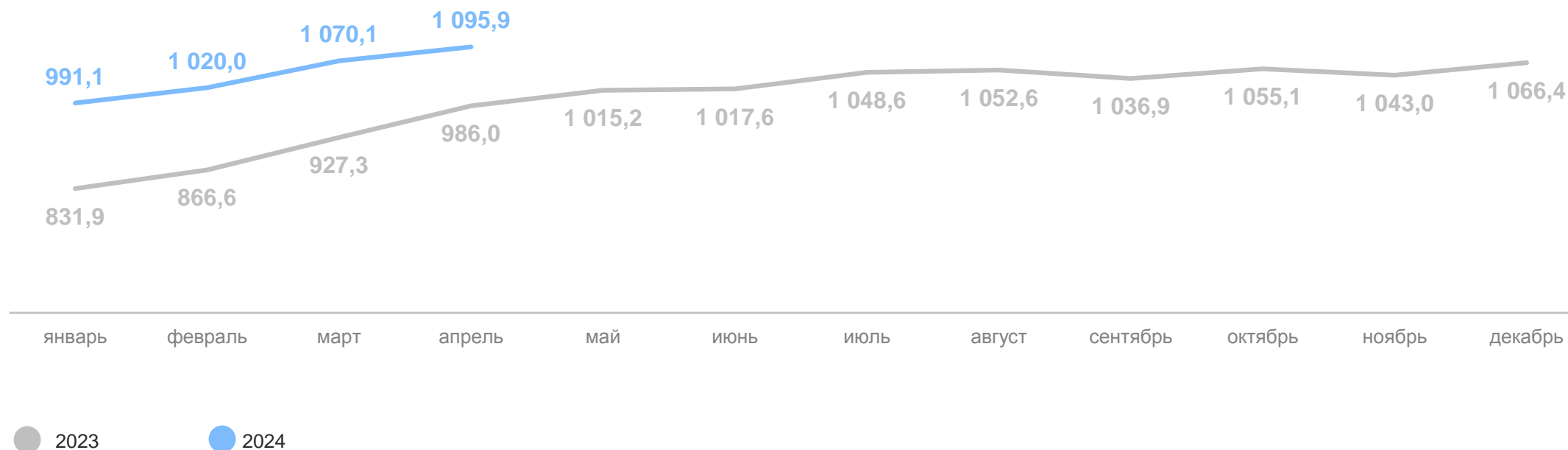
январь – апрель 2024 года, млн рублей

Объем услуг

**4 177,1**  
млн рублей

Изменение  
к январю – апрелю  
2023 года

**106,0%**



# ИНДЕКС ФИЗИЧЕСКОГО ОБЪЕМА БЫТОВЫХ УСЛУГ НАСЕЛЕНИЮ

ТАМБОВСТАТ

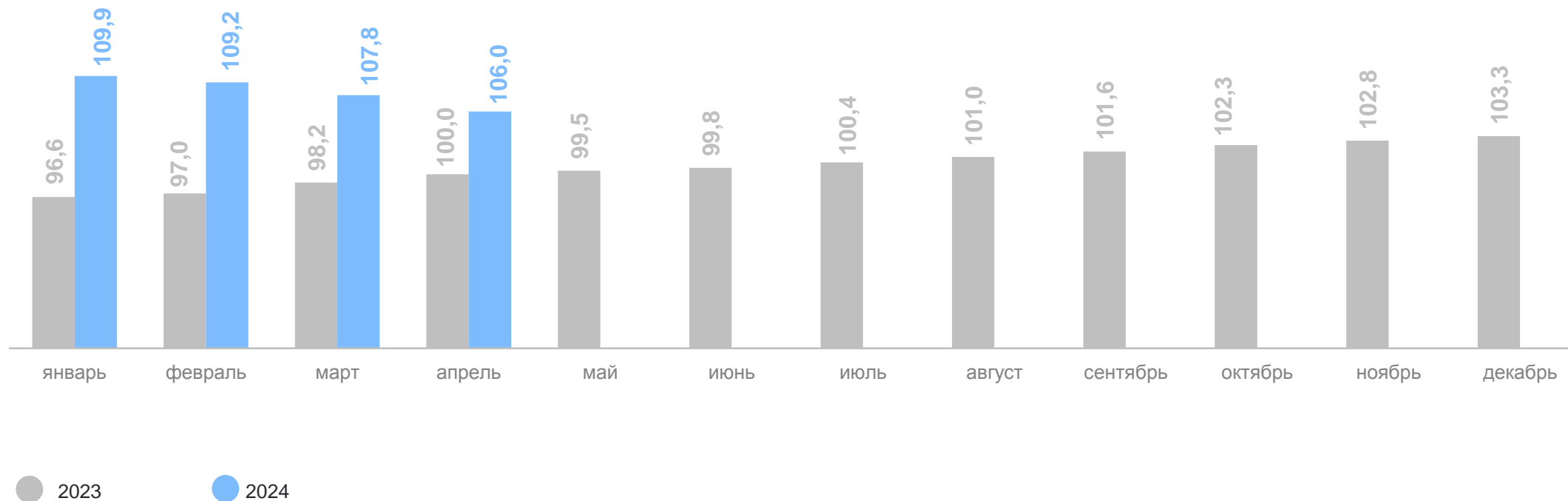
в % к соответствующему периоду предыдущего года

Объем услуг

**4 177,1**  
млн рублей

Изменение  
к январю – апрелю  
2023 года

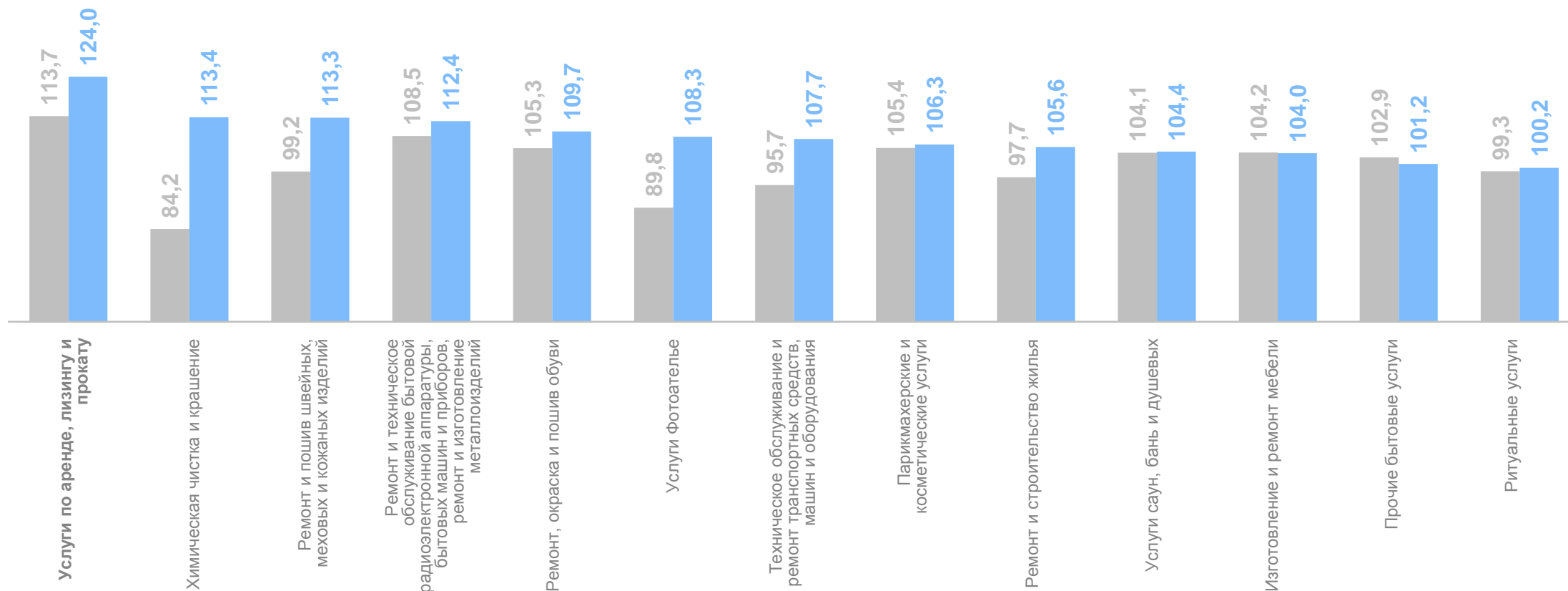
**106,0%**



# ИНДЕКС ФИЗИЧЕСКОГО ОБЪЕМА БЫТОВЫХ УСЛУГ НАСЕЛЕНИЮ ПО ВИДАМ

ТАМБОВСТАТ

в % к соответствующему периоду предыдущего года

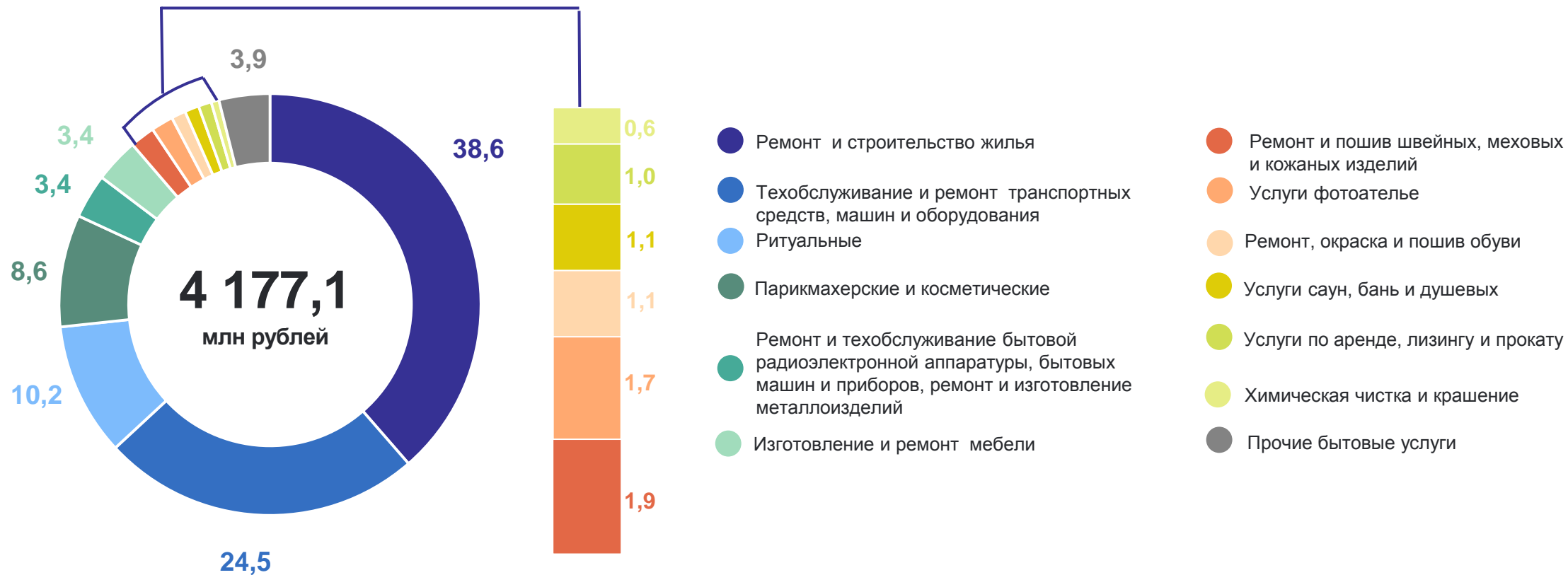


● Январь – апрель 2023 года в % к январю – апрелю 2022 года

● Январь – апрель 2024 года в % к январю – апрелю 2023 года

# СТРУКТУРА БЫТОВЫХ УСЛУГ ПО ВИДАМ

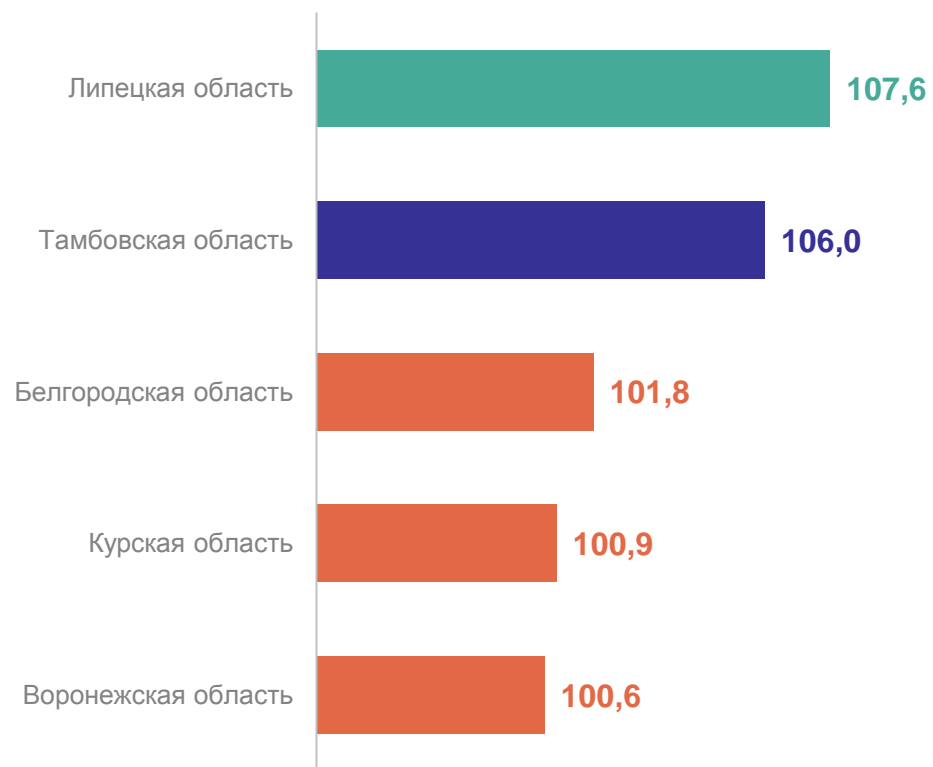
январь – апрель 2024 года, в % к итогу



# ОБЪЕМ БЫТОВЫХ УСЛУГ В СРАВНЕНИИ С РЕГИОНАМИ ЦЕНТРАЛЬНОГО ЧЕРНОЗЕМЬЯ

январь – апрель 2024 года

Индекс физического объема бытовых услуг населения январь-апрель 2024 года в % к январю-апрелю 2023 года



Объем бытовых услуг в расчете на душу населения

